



INSTITUTO COSTARRICENSE DE PESCA Y ACUICULTURA
DIRECCION GENERAL ADMINISTRATIVA
SECCION DE PRESUPUESTO

INFORME DE EJECUCION PRESUPUESTARIA
SEGUNDO TRIMESTRE 2019

15/07/2019

Índice

Cuadro N°1 Situación del periodo	19
Cuadro N°2 Ejecución de Ingresos al 30/06/2019	21
Cuadro N°3: Ejecución de Egresos al 30/06/2019.....	21
Informe de Ejecución Presupuestaria al 30 de Junio del 2019	23
Ingresos	23
Cuadro N°4: Composición del Ingreso Presupuestario y Real según fuente al 30/06/2019.....	23
Egresos.....	28
Cuadro N°6: Ejecución de Egresos Programa 1	29
Cuadro N°7: Ejecución de Egresos Programa 2.....	31
Cuadro N°8: Distribución del Periodo al 30/06/2019	32
Cuadro N° 9: Resultado de Ingresos y Egresos.....	33

Cuadro N°1 Situación del periodo

INSTITUTO COSTARRICENSE DE PESCA Y ACUICULTURA
SITUACIÓN DEL PERIODO AL 30-06-2019
(en colones)

INGRESOS PRESUPUESTADOS		6,127,671,432.25
INGRESOS REALES	(1) 2,924,202,522.06	4,660,779,214.56
SUPERAVIT PRESUPUESTO DE INGRESOS		(1,466,892,217.69)
EGRESOS PRESUPUESTADOS		6,127,671,432.25
EGRESOS REALES		1,802,623,737.58
SUPERAVIT PRESUPUESTO DE EGRESOS		4,325,047,694.67
SITUACION DEL PERIODO		2,858,155,476.97

1. Superávit acumulado al 31-12-2018

Partida	Descripción	Presupuesto Ordinario	Modificaciones	Presupuesto Extraordinario	Presupuesto Definitivo	Egresos Anteriores	Egresos del Periodo	Total Egresos	Disponible
0	REMUNERACIONES	2,641,820,962.00	0.00	0.00	2,641,820,962.00	528,354,620.14	488,559,592.57	1,016,914,212.71	1,624,906,749.29
1	SERVICIOS	1,050,878,218.12	13,694,644.90	925,491,432.25	1,990,064,295.27	167,902,789.00	183,059,251.04	350,962,040.04	1,639,102,255.23
2	MATERIALES Y SUMINISTROS	130,672,252.13	125,000.00	0.00	130,797,252.13	22,360,759.65	23,506,331.37	45,867,091.02	84,930,161.11
3	INTERESES Y COMISIONES	2,500,000.00	0.00	0.00	2,500,000.00	0.00	0.00	0.00	2,500,000.00
5	BIENES DURADEROS	690,150,000.00	0.00	284,508,567.75	974,658,567.75	0.00	232,121,473.99	232,121,473.99	742,537,093.76
6	TRANSFERENCIAS CORRIENTES	401,650,000.00	-13,819,644.90	0.00	387,830,355.10	119,293,150.16	37,465,769.66	156,758,919.82	231,071,435.28
	TOTALES	4,917,671,432.25	0.00	1,210,000,000.00	6,127,671,432.25	837,911,318.95	964,712,418.64	1,802,623,737.58	4,325,047,694.67

3.2 Dirección Superior y Administrativa

Informe de Ejecución Presupuestaria de Egresos

Segundo Trimestre 2019

Partida	Descripción	Presupuesto Ordinario	Modificaciones	Presupuesto Extraordinario	Presupuesto Definitivo	Egresos Anteriores	Egresos del Periodo	Total Egresos	Disponible
0	REMUNERACIONES	953,930,247.96	1,387,279.25	0.00	955,317,527.21	205,513,524.97	193,684,722.18	399,198,247.16	556,119,280.05
1	SERVICIOS	322,360,863.00	2,825,894.90	0.00	325,186,757.90	76,641,915.41	66,570,210.81	143,212,126.22	181,974,631.68
2	MATERIALES Y SUMINISTROS	34,368,000.00	-25,000.00	0.00	34,343,000.00	6,240,814.67	6,371,908.31	12,612,722.98	21,730,277.02
3	INTERESES Y COMISIONES	2,500,000.00	0.00	0.00	2,500,000.00	0.00	0.00	0.00	2,500,000.00
5	BIENES DURADEROS	24,400,000.00	0.00	0.00	24,400,000.00	0.00	2,977,498.24	2,977,498.24	21,422,501.76
6	TRANSFERENCIAS CORRIENTES	38,000,000.00	-7,819,644.90	0.00	30,180,355.10	1,585,860.85	2,338,868.53	3,924,729.38	26,255,625.72
	TOTALES	1,375,559,110.96	-3,631,470.75	0.00	1,371,927,640.21	289,982,115.90	271,943,208.07	561,925,323.97	810,002,316.24

3.3 Servicios Apoyo al Sector Pesquero y Acuícola

Informe de Ejecución Presupuestaria de Egresos									
Segundo Trimestre 2019									
Partida	Descripción	Presupuesto Ordinario	Modificaciones	Presupuesto Extraordinario	Presupuesto Definitivo	Egresos Anteriores	Egresos del Periodo	Total Egresos	Disponible
0	REMUNERACIONES	1,687,890,714.04	-1,387,279.25	0.00	1,686,503,434.79	322,841,095.16	294,874,870.39	617,715,965.56	1,068,787,469.23
1	SERVICIOS	728,517,355.12	10,868,750.00	925,491,432.25	1,664,877,537.37	91,260,873.58	116,489,040.24	207,749,913.82	1,457,127,623.55
2	MATERIALES Y SUMINISTROS	96,304,252.13	150,000.00	0.00	96,454,252.13	16,119,944.98	17,134,423.06	33,254,368.04	63,199,884.09
5	BIENES DURADEROS	665,750,000.00	0.00	284,508,567.75	950,258,567.75	0.00	229,143,975.75	229,143,975.75	721,114,592.00
6	TRANSFERENCIAS CORRIENTES	363,650,000.00	-6,000,000.00	0.00	357,650,000.00	117,707,289.32	35,126,901.13	152,834,190.44	204,815,809.56
6	Transf. ctes a organismos internacione	88,450,000.00	0.00	0.00	88,450,000.00	88,079,442.85	0.00	88,079,442.85	370,557.15
TOTALES		3,542,112,321.29	3,631,470.75	1,210,000,000.00	4,755,743,792.04	547,929,203.04	692,769,210.57	1,240,698,413.61	3,515,045,378.43

Informe de Ejecución Presupuestaria al 30 de Junio del 2019

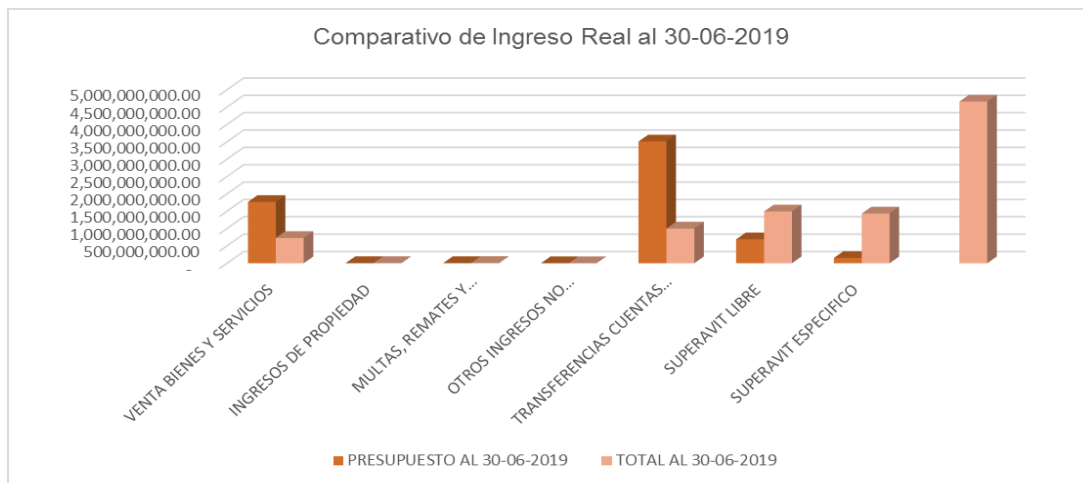
Ingresos

De un presupuesto de ingresos proyectados de $\text{¢}6,127,671,432.25$ al 30/06/2019 se registra un ingreso real de $\text{¢}4,660,779,214.56$ para una variación absoluta de $\text{¢}1,466,892,217.69$ y un porcentaje de ingreso real del 76.06%, de los cuales $\text{¢}942,390,306.44$ se recaudaron durante el segundo trimestre 2019, y en ingresos anteriores se incluye el superávit acumulado de ejercicios anteriores. Los ingresos están compuestos según se muestra en el Cuadro N° 4 y Gráfico N° 1 así:

Cuadro N°4: Composición del Ingreso Presupuestario y Real según fuente al 30/06/2019

	DESCRIPCION	PRESUPUESTO AL 30-06-2019	INGRESOS ANTERIORES	MONTO EN COLONES II TRIMESTRE 2019	TOTAL AL 30-06-2019	VARIACION ABSOLUTA	% DE INGRESO REAL
1.3.1	VENTA BIENES Y SERVICIOS	1,768,573,276.00	463,471,239.12	264,449,742.41	727,920,981.53	1,040,652,294.47	41.16%
1.3.2	INGRESOS DE PROPIEDAD	3,000,000.00	840,672.31	2,153,630.78	2,994,303.09	5,696.91	99.81%
1.3.3	MULTAS, REMATES Y CONFISCACIONES	4,000,000.00	4,864,473.13	1,786,933.24	6,651,406.37	(2,651,406.37)	166.29%
1.3.9	OTROS INGRESOS NO TRIBUTARIOS	-	10,001.50	-	10,001.50	(10,001.50)	0%
1.4.1	TRANSFERENCIAS CUENTAS DEL SECTOR PUBLICO	3,510,000,000.00	325,000,000.00	674,000,000.00	999,000,000.00	2,511,000,000.00	28.46%
3.3.1	SUPERAVIT LIBRE	690,150,000.00	1,492,185,581.34	-	1,492,185,581.34	(802,035,581.34)	216.21%
3.3.2	SUPERAVIT ESPECIFICO	151,948,156.25	1,432,016,940.72	-	1,432,016,940.72	(1,280,068,784.47)	942.44%
	TOTAL	6,127,671,432.25	3,718,388,908.12	942,390,306.44	4,660,779,214.56	1,466,892,217.69	76.06%

Grafico N° 1



1. Total de Ingresos Corrientes:

1. Ingresos Corrientes:

De un presupuesto proyectado de ingresos corrientes de ¢5,285,573,276.00, han ingresado ¢1,736,576,692.50 (no incluye superávit libre ni específico), para una variación absoluta de -¢3,548,996,583.50, con -67.14% que falta por ingresar en el siguiente semestre del 2019., lo que implica que la recaudación bajó considerablemente, debido a una menor captación de ingresos en Venta de bienes, Derechos Administrativos a Servicios de Transportes y Otros derechos

admitidos a otros servicios públicos correspondiente a los buques atuneros de cerco que no están comprando licencia para pescar en aguas nacionales, por impacto del AJDIP 108-2017 (cuota para OROPS y otros gastos operativos de INCOPECA).

1.1. Ingresos no Tributarios:

En Ingresos No Tributarios lo programado es de ₡1,775,573,276 mientras la recaudación corresponde a ₡737,576,692.50 para una variación absoluta de ₡-1,037,996,583.50, con un -58.46; a recaudar en el siguiente semestre.

1.1.1. El rubro **VENTA DE BIENES Y SERVICIOS** incluye la venta de productos acuícolas y los servicios suministrados en la Terminal Pesquera del Barrio El Carmen, Puntarenas, tales como agua, servicio de muellaje, transporte, etc., distribuidos de la manera siguiente:

1.1.1.1. En **venta de agua** se recaudó ₡2,016,329.62, por lo que el comportamiento de este rubro está por encima de lo programado al 30-06-2019, por lo que faltan recursos por ₡-1723,670.38, con un -46.09% según este avance de ejecución al 30-06-2019. Se espera que este comportamiento se mantenga a lo largo del período.

1.1.1.2. En **venta de bienes acuícolas**, se logró en el primer semestre una recaudación de ₡17,001,870.00 que está por debajo de lo programado anual en ₡49,716,870.00 con un -59.68%, esto obedece a la transición de un profesional que se acogió a la pensión del régimen de IVM de la Caja Costarricense del Seguro Social y que todavía no se ha nombrado por causa de la Directriz 46-2019. El origen de los recursos es por la venta de alevines de trucha a los truchicultores nacionales, cabe mencionar que el comportamiento no es constante, sino estacional.

1.1.1.3. En **venta de servicios de transporte portuario (Servicios Terminal Pesquera Puntarenas)** se recaudó ₡2,554,520.21 que está por debajo de lo programado anual ₡11,791,801.00 con un -52.90%, por lo que se observa un comportamiento bajo provocado principalmente por la baja afluencia de embarcaciones a desembarcar en la Terminal Pesquera.

1.1.1.4. En **Alquileres de edificios e instalaciones** se recaudaron ₡3,000,000.00 con una ejecución del 50% de lo programado para el período anual ₡6,000,000.00, lo que corresponde a ingresos por alquiler de la Estación Acuícola Jiménez Núñez.

1.1.1.5. En el rubro de **DERECHOS ADMINISTRATIVOS** se recaudó un monto de ₡700,348,261.70 al primer semestre desglosados así:

- En **Derechos administrativos a servicios de transporte** no se recaudaron recursos de lo programado anual ₡30,000,000.00 derivados de ingresos por canon por registro de embarcaciones atuneras (según Decreto No. 35827-MAG) para el pago de la cuota país ante Organismos de Ordenamiento Pesquero y para el financiamiento de gastos derivados de la participación de Costa Rica ante estos organismos (Comisión Interamericana del Atún Tropical, OSPESCA y otros), así como gastos operativos institucionales. En el semestre no registró ingresos en este rubro debido a un bajo registro y licenciamiento de embarcaciones atuneras en Costa Rica durante éste periodo, el ingreso no es constante y tampoco se puede saber con exactitud, las embarcaciones que van a registrarse en el país.
- En **Derechos administrativos de actividades comerciales** se recaudaron ₡651,573,413.25, con un 44.39% de lo programado para el período anual en ₡1,467,324,605.00; logrando recaudar durante el segundo trimestre ₡217,735,460.73 derivados de ingresos en licencias de pesca, autorizaciones de pesca, autorizaciones para exoneración de combustibles, carnés de pesca deportiva y otros, sin embargo es inferior a lo recaudado en el primer trimestre. La principal fuente de ingreso fue de licencias, autorizaciones de combustible, pesca y y carné de pesca deportiva; cabe destacar que la captación por concepto de los diferentes rubros de actividades comerciales puede ser muy variable, por lo que dicho comportamiento puede variar para los siguientes trimestres. Lo que sí es notorio, es en el rubro de cuota de acarreo que solo ha ingresado un monto de ₡115,947,377.44 con un porcentaje del 15.60 de lo programado anual, por lo que se debe restringir gastos operativos en los siguientes meses y observar el posible incremento en este renglón.
- En **Otros derechos administrativos a otros servicios públicos** se han captado para el período ₡48,774,848.45 para una ejecución del 24.39% del monto programado de ₡200,000,000.00; de los cuales ₡33,249,993.92 se recaudaron durante el segundo trimestre. Este rubro bajó significativamente, debido a una baja en el registro y licenciamiento de embarcaciones atuneras en Costa Rica a partir del mes de marzo 2017 y a pesar de que para este período 2019 se recortó el 60% de los recursos que se venían incorporado en años anteriores.

- 1.1.2. El concepto **INGRESOS DE LA PROPIEDAD**, lo que corresponde a intereses sobre cuentas bancarias el cual generó ₡2,994,3036.09 con un porcentaje de ejecución de 81.00% de lo programado anual por ₡3,000,000.00, lográndose recaudar durante el segundo trimestre ₡1,161,650.78. Este grupo comprende los rubros de Intereses sobre cuentas corrientes y depósitos en Bancos Estatales así como Diferencial Cambiario. En el primero se recaudaron ingresos por ₡1,765,306.13 para una ejecución del 58.84% al primer semestre, comportamiento normal en las cuentas bancarias. En Diferencial por tipo de cambio se recaudaron ₡1,228,996.96 al primer semestre, recaudación que es alta durante el segundo trimestre y del cual no se había programado generación de ingresos por cuanto se ha tenido que recurrir al cambio de dólares por falta de colones en los ingresos corrientes.
- 1.1.3. En el rubro “**MULTAS, SANCIONES, REMATES Y CONFISCACIONES**”, han ingresado al 30-06-2019 ₡6,651,406.37, que representa un 166.29% de lo programado anual por ₡4,000,000.00, de los cuales ₡1,786,933.24 se recaudaron durante el segundo trimestre. En el rubro “**Multas y Sanciones**” ingresaron al primer semestre ₡5,867,406.37 por multas por atraso pago de bienes y servicios, de los cuales ₡3,283,166.37 se recaudaron durante el segundo trimestre mientras que en “**Otras multas**” ingresaron al primer semestre ₡2,584,240.00 que no fueron programados. En el rubro de Remates y confiscaciones solo han ingresado ₡784,000.00, con un 19.60%, producto de decomisos en productos perecederos vendidos de conformidad con el artículo 135 de la Ley N° 8436 y en el artículo 154, inciso b) de la citada Ley.
- 1.1.4. En el Rubro “**OTROS INGRESOS NO TRIBUTARIOS**”, se recaudaron al primer semestre ₡10,001.50 por concepto de Ingresos varios no especificados por concepto de devolución de pago de seguros; en este rubro no se programó monto alguno, dicho rubro no presentó recaudación durante el segundo trimestre 2019.
- 1.2. Transferencias Corrientes:**
- 1.2.1. Corresponde a las Transferencias Corrientes del Gobierno Central para el pago de obligaciones salariales y gastos operativos. Al primer semestre del 2019 se recibió transferencias por ₡999,000,000.00 con un porcentaje acumulado del 28.46% de lo programado anual; se recibieron transferencias en el segundo trimestre por ₡674,000,000.00. Con estos recursos se ha logrado cubrir el 100% de los salarios de enero a junio 2019 de los funcionarios, así como las cargas patronales de este Instituto, al final del período el Instituto mantiene reservas proyectadas del 25% para cubrir salarios al final del 2019 en caso necesario.

1.2.2. **Financiamiento:** En recursos de vigencias anteriores se registraron ¢2,924,202,522.06, de los cuales ¢1,492,185,581.34 son del superávit libre y ¢1,432,016,940.72 de superávit específico al 31 de diciembre de 2018.

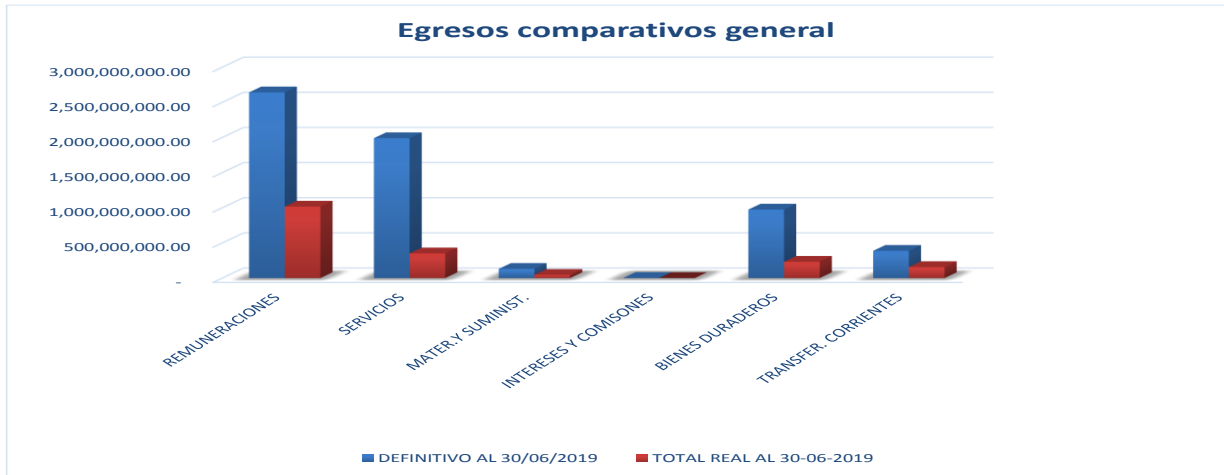
Egresos

De un Presupuesto de Egresos Definitivo de ¢6,127,671,432.25 se ejecutó al 30-06-2019 un monto de ¢1,802,623,737.58 con una variación absoluta de ¢4,325,047,694.67 para un porcentaje de ejecución del 29.42% distribuidos por partida de la siguiente manera:

Cuadro N°5: Resumen General de Egresos

	DESCRIPCION	DEFINITIVO AL 30/06/2019	MONTO EN COLONES II TRIMESTRE 2019	TOTAL REAL AL 30-06-2019	VARIACION ABSOLUTA	PORCENTAJE EJECUCION
0	REMUNERACIONES	2,641,820,962.00	488,559,592.57	1,016,914,212.71	1,624,906,749.29	38.49%
1	SERVICIOS	1,990,064,295.27	183,059,251.04	350,962,040.04	1,639,102,255.23	17.64%
2	MATER. Y SUMINIST.	130,797,252.13	23,506,331.37	45,867,091.02	84,930,161.11	35.07%
3	INTERESES Y COMISIONES	2,500,000.00	-	-	2,500,000.00	0.00%
5	BIENES DURADEROS	974,658,567.75	232,121,473.99	232,121,473.99	742,537,093.76	23.82%
6	TRANSFER. CORRIENTES	387,830,355.10	37,465,769.66	156,758,919.82	231,071,435.28	40.42%
	TOTAL	6,127,671,432.25	964,712,418.64	1,802,623,737.58	4,325,047,694.67	29.42%

Grafico N°2



Tal como se muestra en el Cuadro N°. 5 y Gráfico N°. 2, el comportamiento de ejecución de la partida Remuneraciones con una ejecución del 38.49% es Baja según lo programado para el segundo trimestre del 2019, la partida Servicios con una ejecución del 17.64%, Materiales y Suministros con una ejecución de 35.07%, Intereses y comisiones 0%, Bienes Duraderos 23.82% y transferencias corrientes 40.42%, todas de ejecución baja. Parte de la baja ejecución se puede deber por la racionalización del gasto, no se han llevado a cabo las compras institucionales.

En cuanto a la partida de remuneraciones, se denota en la disminución de la planilla, el efecto al no estar consolidado el nombramiento de las plazas vacantes debido principalmente porque los titulares de éstas se han acogido al régimen de invalidez, vejez y muerte de la C.C.S.S.

En cuanto a la partida de Bienes duraderos, la construcción del Edificio Administrativo, se inicia en marzo 2019, por lo que el presupuesto asignado a la construcción se empezó a reflejar en la ejecución del segundo trimestre 2019.

El **Programa No. 1 Dirección Superior y Administrativa**, presenta un presupuesto definitivo de $\text{¢}1,371,927,640.12$ y se han ejecutado $\text{¢}561,925,323.97$, con una variación absoluta de $\text{¢}810,002,316.24$ y porcentaje de ejecución del 40.96%, compuesto de la manera siguiente manera:

Cuadro N°6: Ejecución de Egresos Programa 1

	DESCRIPCION	DEFINITIVO AL 30/06/2019	MONTO EN COLONES II TRIMESTRE 2019	TOTAL REAL AL 30-06-2019	VARIACION ABSOLUTA	PORCENTAJE EJECUCION
0	REMUNERACIONES	955,317,527.21	193,684,722.18	399,198,247.16	556,119,280.05	41.79%
1	SERVICIOS	325,186,757.90	66,570,210.81	143,212,126.22	181,974,631.68	44.04%
2	MATER.Y SUMINIST.	34,343,000.00	6,371,908.31	12,612,722.98	21,730,277.02	36.73%
3	INTERESES Y COMISIONES	2,500,000.00	-	-	2,500,000.00	0.00%
5	BIENES DURADEROS	24,400,000.00	2,977,498.24	2,977,498.24	21,422,501.76	12.20%
6	TRANSFER. CORRIENTES	30,180,355.10	2,338,868.53	3,924,729.38	26,255,625.72	13.00%
	TOTAL	1,371,927,640.21	271,943,208.07	561,925,323.97	810,002,316.24	40.96%

Gráfico N° 3



Tal como se muestra en el Cuadro N. 6 y Gráfico N°. 3, en el Programa N°1 el comportamiento de ejecución en Remuneraciones es del 41.79%, en Servicios y Materiales y Suministros con una ejecución de un 44.04% y 36.73% respectivamente. Las partidas Intereses y comisiones 0%, Bienes duraderos presentan una ejecución de 12.20% lo anterior por cuanto el avance de la construcción del edificio administrativo es de un 26%.

En Transferencias Corrientes tenemos una ejecución baja del 13% lo cual está conformado por incapacidades de funcionarios principalmente y previsión de

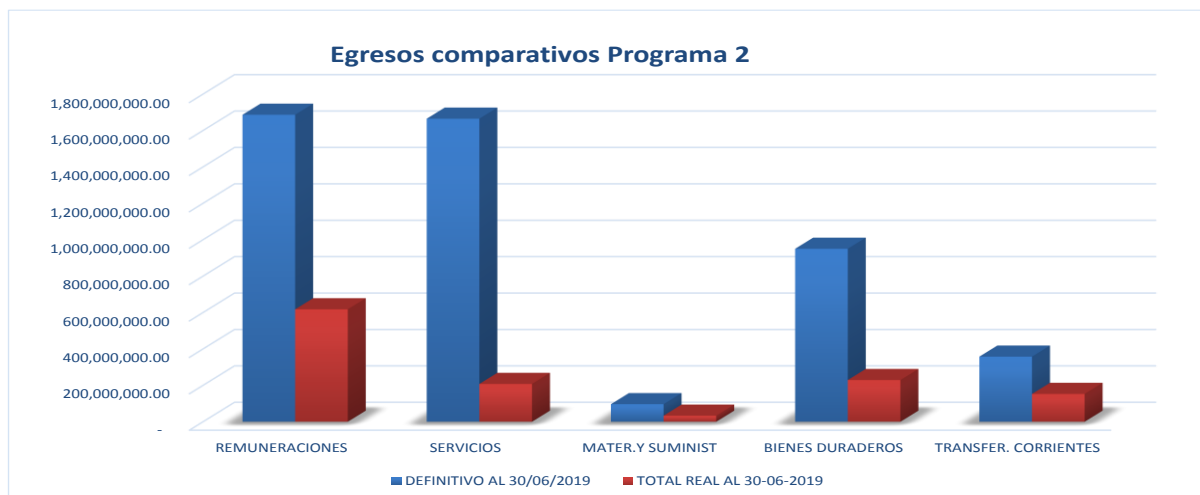
prestaciones legales, indemnizaciones y reintegros que son ejecutadas por resolución judicial o administrativa.

El programa No. 2 Apoyo al Servicio Pesquero y Acuícola del Instituto presenta un presupuesto definitivo al 30 junio de 2019 de ₡1,371,927,640.21, de los cuales se ejecutó la suma de ₡561,925,323.97 con una variación absoluta de ₡810,002,316.24 y un 26.09.51% de ejecución, compuesto de la siguiente manera:

Cuadro N°7: Ejecución de Egresos Programa 2

	DESCRIPCION	DEFINITIVO AL 30/06/2019	MONTO EN COLONES II TRIMESTRE 2019	TOTAL REAL AL 30-06-2019	VARIACION ABSOLUTA	PORCENTAJE EJECUCION
0	REMUNERACIONES	1,686,503,434.79	294,874,870.39	617,715,965.56	1,068,787,469.23	36.63%
2	SERVICIOS	1,664,877,537.37	116,489,040.24	207,749,913.82	1,457,127,623.55	12.48%
3	MATER.Y SUMINIST	96,454,252.13	17,134,423.06	33,254,368.04	63,199,884.09	34.48%
5	BIENES DURADEROS	950,258,567.75	229,143,975.75	229,143,975.75	721,114,592.00	24.11%
6	TRANSFER. CORRIENTES	357,650,000.00	35,126,901.13	152,834,190.44	204,815,809.56	42.73%
9	CUENTAS ESPECIALES	-	-	-	-	0.00%
	TOTAL	4,755,743,792.04	692,769,210.57	1,240,698,413.61	3,515,045,378.43	26.09%

Gráfico N° 4



Tal como se muestra en el Cuadro N°. 7 y Gráfico N°. 4, en la partida de Remuneraciones, con un porcentaje de ejecución del 36.63% de lo programado

al segundo trimestre del 2019, Servicios con un 12.48% bastante baja y Materiales y Suministros con un 34.48%, la partida Bienes Duraderos con una ejecución del 24.11% la mayor parte de esa ejecución se debe a los pagos que se han realizado producto de la construcción del edificio administrativo.

En relación con la partida Transferencias Corrientes, la ejecución es de 42.73%, que se debe a incapacidades de los funcionarios, indemnizaciones por diferencias salariales y transferencia Organismos Internacionales para completar cuota anual país de OROPs y OSPESCA 2019 a nivel centroamericano con el fin de que la institución este actualizada en últimos avances de pesca y acuicultura de la región.

Esta ejecución presupuestaria, se realiza sobre la base de efectivo; de conformidad con las Normas Técnicas sobre Presupuesto Público R-DC-24-2012 del 27 de febrero del 2012 de la Contraloría General de la República.

Situación del Periodo:

De conformidad con la información contable presupuestaria, este avance de ejecución presupuestaria, presenta un avance de superávit acumulado al 30 de junio del 2019 por un monto de **¢ 2,858,155,476.97**, distribuidos de la manera siguiente:

Cuadro N°8: Distribución del Periodo al 30/06/2019

CUADRO 8	
DISTRIBUCIÓN DE SITUACIÓN DEL PERIODO AL 30-06-2018	
(En Colones)	
DESCRIPCION	MONTO
Situación del período	2,858,155,476.97
Menos	
Superávit libre INCOPECA	448,828,526.01
Superávit Específico INCOPECA	549,450,117.78
Recursos sin girar de transferencias Ley 8436	649,814,579.85
Aguinaldo al 30-06-2019	65,646,566.60
Superávit específico recursos concursables) Dec 37386-MAG, art 13, 15% y Decreto 37587-MAG presupuestados 2019.	63,498,156.25
Recursos a transferir otras leyes	187,011,730.00
Superávit Específico 2017 Decreto N°37386-MAG, 85% Art-13-y Decreto 37587-Mag sin presupuestar.	350,493,163.73
Superávit de recursos corrientes	543,412,636.75

Del cuadro anterior, el sobrante de los recursos corrientes es para cubrir los compromisos por un monto de $\text{¢}543,999,042.82$, por lo que se debe observar el comportamiento de los ingresos en los próximos meses, dado que hay rubros con un comportamiento estacionario y otro impredecible que puede presentar un déficit de ingresos corrientes al final del período.

Cuadro N° 9: Resultado de Ingresos y Egresos

Ingresos Corrientes y Financiamiento	Monto en colones
Ingresos Corrientes	1,736,576,692.50
Menos:	
Egresos reales	1,802,623,737.58
Subtotal ingresos corrientes	(66,047,045.09)
Superávit acumulado al 31-12-2018	2,924,202,522.06
Situación del período al 30-06-2019	2,858,155,476.97

Esta ejecución presupuestaria, se realiza sobre la base de efectivo; de conformidad con las Normas Técnicas sobre Presupuesto Público R-DC-24-2012 del 27 de febrero del 2012 de la Contraloría General de la República.




Lic. Manuel Benavides Naranjo
Jefe Sección Presupuesto